

Materials Innovation



可能にする、化学を。

# 決算補足説明資料

## 2010年3月期第3四半期(09/4~09/12)



2010年 1月25日  
JSR株式会社

本資料に記載されております業績見通し等の将来に関する記述は、当社が現在入手している情報および合理的であると判断する一定の前提に基づいております。実際の業績等は様々な要因により大きく異なる可能性があります。

# 連結決算 全体損益

(単位:百万円)

	前期3Q累計 (08/4-12)	当期3Q累計 (09/4-12)	前年同期比	
			△	%
売上高	294,032	227,098	△ 66,934	77%
売上原価	214,457	174,960	△ 39,496	82%
販売費・一般管理費	45,355	40,835	△ 4,520	90%
営業利益	34,219	11,302	△ 22,917	33%
営業外損益	△ 215	731	+946	-
経常利益	34,004	12,033	△ 21,970	35%
特別損益	△ 4,264	△ 2,884	+1,379	-
税金等調整前四半期純利益	29,739	9,148	△ 20,591	31%
法人税等	9,947	3,050	△ 6,896	31%
少数株主利益	829	22	△ 806	3%
四半期純利益	18,963	6,075	△ 12,887	32%

# 連結決算 部門別損益(石化)

(単位:百万円)

		前期3Q累計 (08/4-12)	当期3Q累計 (09/4-12)	前年同期比	
売上高	エラストマー	100,897	73,748	△ 27,148	73%
	エマルジョン	19,625	12,560	△ 7,065	64%
	合成樹脂	52,526	35,401	△ 17,125	67%
	合計	173,048	121,709	△ 51,339	70%
営業損益	エラストマー	8,666	△ 3,297	△ 11,963	-
	エマルジョン	809	132	△ 677	16%
	合成樹脂	2,199	△ 308	△ 2,507	-
	合計	11,674	△ 3,473	△ 15,147	-
営業損益率	エラストマー	8.6%	△ 4.5%		
	エマルジョン	4.1%	1.1%		
	合成樹脂	4.2%	△ 0.9%		
	合計	6.7%	△ 2.9%		

## 連結決算 部門別損益(多角化)

(単位:百万円)

	前期3Q累計 (08/4-12)	当期3Q累計 (09/4-12)	前年同期比	
売上高	120,983	105,388	△ 15,595	87%
営業利益	22,545	14,776	△ 7,769	66%
営業利益率	18.6%	14.0%		

(参考: 多角化部門 ファイン事業売上高内訳(連結))

(単位:億円)

	前期3Q累計 (08/4-12)	当期3Q累計 (09/4-12)	前年同期比	
半導体材料	420	348	△ 72	83%
FPD材料	486	455	△ 31	94%
光学材料	88	92	4	105%
機能化学品材料	19	14	△ 4	77%

# 連結決算 営業外損益、特別損益

## 営業外損益

(単位: 百万円)

	前期3Q累計 (08/4-12)	当期3Q累計 (09/4-12)	前年同期比
受取利息・受取配当金	1,031	455	△575
持分法による投資利益	1,083	1,133	+49
為替差益	-	525	+525
その他	1,339	1,405	+66
営業外収益計	3,454	3,519	+65
支払利息	214	169	△44
為替差損	1,410	-	△1,410
その他	2,045	2,618	+573
営業外費用計	3,670	2,788	△881
営業外損益	△ 215	731	+946

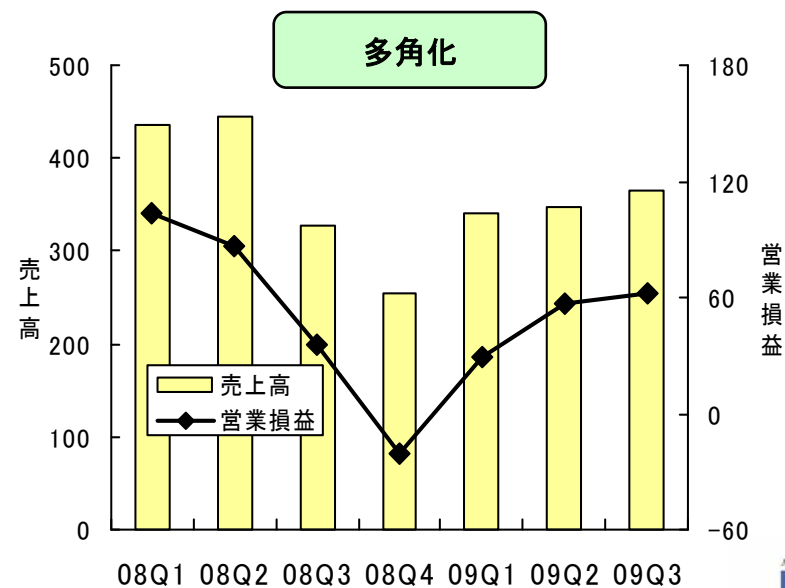
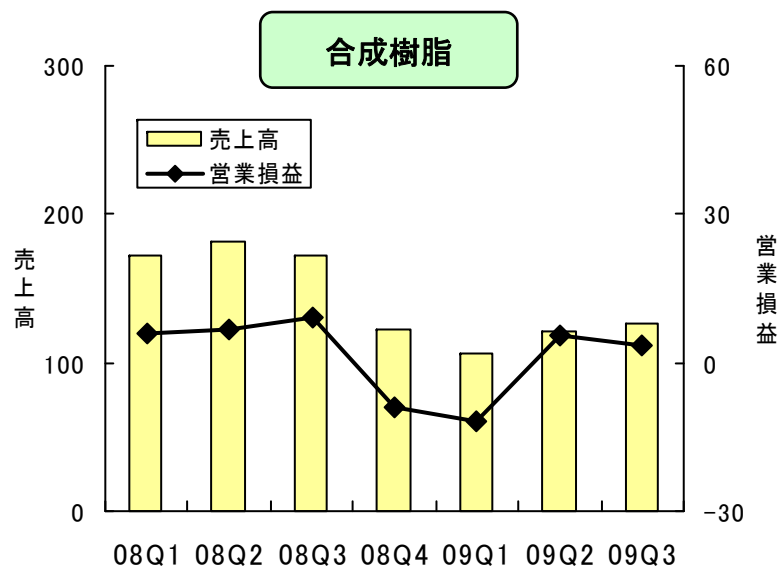
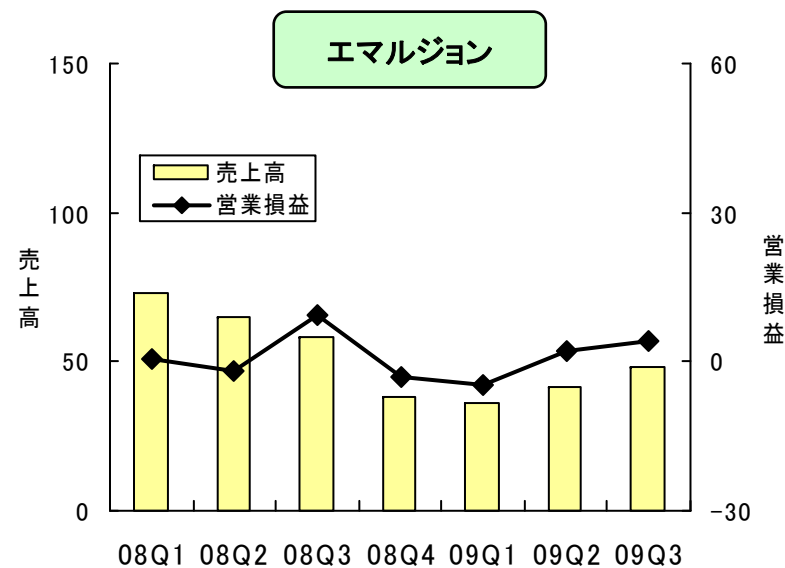
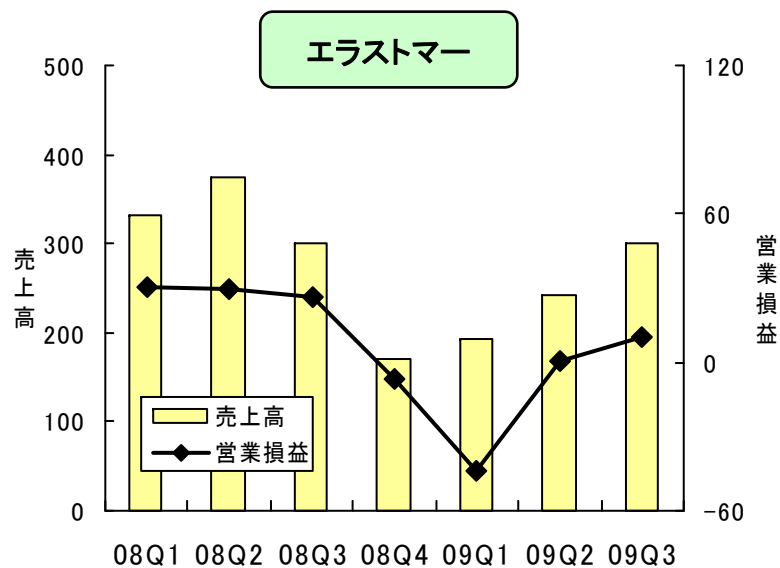
## 特別損益

(単位: 百万円)

	前期3Q累計 (08/4-12)	当期3Q累計 (09/4-12)	前年同期比
固定資産売却益	398	-	△398
特別利益計	398	-	△398
たな卸資産廃棄損	-	1,728	+1,728
事業再編損	-	1,156	+1,156
投資有価証券評価損	2,778	-	△2,778
たな卸資産評価損	1,685	-	△1,685
その他	198	-	△198
特別損失計	4,663	2,884	△1,778
特別損益	△ 4,264	△ 2,884	+1,379

# 連結決算 部門別四半期業績推移

単位：億円



# 参考データ(1)連結決算 2010年3月期業績予想

<連結>

(単位:億円)

	2009年3月期		2010年3月期		増減	
	3Q累計実績	通期実績	3Q累計実績	通期予想	3Q累計	通期
売上高	2,940	3,525	2,270	3,070	△ 669	△ 455
営業利益	342	303	113	160	△ 229	△ 143
経常利益	340	311	120	165	△ 219	△ 146
当期純利益	189	139	60	100	△ 128	△ 39

(参考) 部門別売上高

(単位:億円)

	2009年3月期		2010年3月期		増減	
	3Q累計実績	通期実績	3Q累計実績	通期予想	3Q累計	通期
エラストマー	1,008	1,178	737	1,030	△ 271	△ 148
エマルジョン	196	234	125	160	△ 70	△ 74
合成樹脂	525	648	354	470	△ 171	△ 178
多角化	1,209	1,463	1,053	1,410	△ 155	△ 53
合計	2,940	3,525	2,270	3,070	△ 669	△ 455

## 参考データ (2) 単独決算 全体損益

(単位: トン、百万円)

単独	前期3Q累計 (08/4-12)	当期3Q累計 (09/4-12)	前年同期比	
売上数量	493,698	451,173	△42,525	91%
売上高	198,045	153,099	△44,945	77%
営業利益	24,171	5,734	△18,436	24%
経常利益	25,235	7,008	△18,227	28%
税引前利益	21,220	5,025	△16,194	24%
四半期純利益	14,421	3,721	△10,699	26%

(売上高増減要因の内訳  
: 前年対比)

数量差 △ 76億円

価格差 △373億円

(為替レートと売上高への影響)

前年同期対比で売上高に△35億円の影響

US\$: 当年度3Q累計平均 ¥92.56 / \$ 前年度3Q累計平均 ¥101.84 / \$

EUR €: 当年度3Q累計平均 ¥131.50 / € 前年度3Q累計平均 ¥149.20 / €

(ナフサ価格の推移)

08/3Q累計平均 ¥69,600/KL

09/3Q累計平均\* ¥39,000/KL

\*見込

(単位: ¥/KL)

08/1-3	08/4-6	08/7-9	08/10-12	09/1-3	09/4-6	09/7-9	09/10-12 見込
66,700	70,900	85,800	52,000	27,000	33,300	41,200	42,500



## 参考データ (3) 単独決算 部門別売上高

(単位：トン、百万円)

単独		前期3Q累計 (08/4-12)	当期3Q累計 (09/4-12)	前年同期比	
エラストマー	売上数量	300,944	300,739	△205	100%
	国内売上高	63,607	39,543	△24,065	62%
	輸出売上高	23,616	24,361	+744	103%
	売上高合計	87,225	63,904	△23,321	73%
エマルジョン	売上数量	151,967	106,361	△45,606	70%
	売上高	19,913	10,485	△9,428	53%
ファイン その他事業	売上高	90,905	78,709	△12,196	87%

## 参考データ (4) 連結決算 部門別損益 四半期推移

(単位:百万円)

		当期1Q	当期2Q	当期3Q	3Q-2Q対比	
売上高	エラストマー	19,342	24,313	30,092	+5,778	124%
	エマルジョン	3,635	4,128	4,796	+667	116%
	合成樹脂	10,673	12,042	12,685	+643	105%
	多角化	34,000	34,806	36,580	+1,774	105%
	合計	67,652	75,291	84,154	+8,863	112%
営業利益	エラストマー	△ 4,396	67	1,030	+962	1537%
	エマルジョン	△ 478	199	411	+212	207%
	合成樹脂	△ 1,200	548	344	△ 204	63%
	多角化	2,900	5,650	6,225	+574	110%
	合計	△ 3,175	6,466	8,011	+1,545	124%

(参考: 多角化部門 ファイン事業売上高内訳(連結))

(単位:億円)

	当期1Q	当期2Q	当期3Q	3Q-2Q対比	
半導体材料	111	114	122	+7	106%
FPD材料	141	155	158	+2	102%
光学材料	28	31	32	+1	103%
機能化学品材料	4	4	5	+1	123%